	Министерство сельского хозяйства Российской Федерации
	федеральное государственное бюджетное образовательное учреждение высшего образования «Уральский государственный аграрный университет»
	ФГБОУ ВО Уральский ГАУ
	Рабочая программа учебной дисциплины «Флористика»
ФТД.В.02	Кафедра овощеводства и плодородства им. проф. Коняева Н.Ф.

РАБОЧАЯ ПРОГРАММА
Учебной дисциплины

«Флористика»



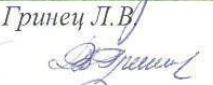
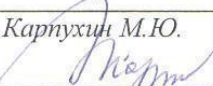
Направление подготовки
35.03.05 «Садоводство»

Профиль программы
Садоводство и ландшафтный дизайн

Уровень подготовки
бакалавриат

Форма обучения
Очная, заочная

Екатеринбург, 2019

	Должность	Фамилия/ Подпись	Дата № протокола
Разработал:	Старший преподаватель кафедры овощеводства и плодородства им. проф. Н.Ф.Коняева	Валиуллина А.Р. 	31.01.2019
Согласовали:	Руководитель образовательной программы	Карпухин М.Ю. 	04.02.2019 г. №6
	Учебно-методическая комиссия факультета агротехнологий и землеустройства	Гринец Л.В. 	28.02.2019 г. №6
Утвердил:	Декан факультета агротехнологий и землеустройства	Карпухин М.Ю. 	28.03. 2019 г. №8
Версия: 1.0		КЭ:1 УЭ:№	



СОДЕРЖАНИЕ

Введение	3
1. Цели и задачи дисциплины, место дисциплины в структуре образовательной программы	3
2. Перечень планируемых результатов обучения по дисциплине, соотнесенных с планируемыми результатами освоения образовательной программы	3
3. Объем дисциплины и виды учебной работы	4
4. Содержание дисциплины	4
4.1. Модули (разделы) дисциплины и виды занятий	4
4.2. Содержание модулей (разделов) дисциплин	5
4.3. Детализация самостоятельной работы	5
5. Перечень учебно-методического обеспечения для самостоятельной работы обучающихся	5
6. Фонд оценочных средств для проведения промежуточной аттестации обучающихся по дисциплине	5
7. Перечень основной и дополнительной учебной литературы, необходимой для освоения дисциплины	6
8. Перечень ресурсов информационно-телекоммуникационной сети «Интернет», необходимых для освоения дисциплины	6
9. Методические указания для обучающихся по освоению дисциплины	7
10. Перечень информационных технологий, используемых при осуществлении образовательного процесса по дисциплине, в том числе программного обеспечения и информационных справочных систем	7
11. Материально-техническая база, необходимая для осуществления образовательного процесса по дисциплине	8
12. Особенности обучения студентов с различными нозологиями	8



1. Цели и задачи дисциплины, место дисциплины в структуре образовательной программы

Цель и задачи дисциплины – сформировать знания, умения и практические навыки в области западной и восточной аранжировки цветов, а также практических навыков по проектированию и созданию цветочных композиций.

Задачи дисциплины:

- изучить основной ассортимент цветов, применяемых во флористике, и правила их транспортировки и первичной обработки;
- научиться моделировать флористические композиции, в зависимости от случая и ситуации;
- уметь составлять флористические аранжировки;
- овладеть навыками разработки флористических дизайн-проектов.

Дисциплина ФТД.В.02 «Флористика» входит в вариативную часть образовательной программы.

Траектория формирования компетенций выделяет этапы формирования в соответствии с учебным планом, при этом соблюдается принцип нарастающей сложности.

Основными этапами формирования компетенций при изучении дисциплины «Флористика» является последовательное изучение содержательно связанных между собой разделов (тем) дисциплины. Изучение каждого раздела (темы) предполагает овладение обучающимися необходимыми компетенциями. Результат аттестации обучающихся на различных этапах формирования компетенций показывает уровень освоения компетенций.

Изучение дисциплины «Флористика» основывается на знаниях, полученных студентами при изучении дисциплин «Ботаника, Растениеводство полевых культур, Лекарственные и эфирные культуры».

Полученные знания, умения, навыки используются студентами в процессе изучения таких дисциплин, как «Декоративное растениеводство, Декоративное садоводство с основами ландшафтного проектирования», государственная итоговая аттестация.

2. Перечень планируемых результатов обучения по дисциплине, соотнесенные с планируемыми результатами освоения образовательной программы

Процесс изучения дисциплины направлен на формирование следующих компетенций:

ОПК-7 – способность распознавать по морфологическим признакам рода, виды и сорта овощных, плодовых, лекарственных, эфиромасличных и декоративных культур.

В результате освоения дисциплины студент должен:

Знать: морфологические признаки рода, виды и сорта эфиромасличных и декоративных культур.

Уметь: распознавать по морфологическим признакам рода, виды и сорта эфиромасличных и декоративных культур.

Владеть: способами распознавания по морфологическим признакам рода, виды и сорта эфиромасличных и декоративных культур.

Шифр компетенции	Планируемые результаты освоения компетенций
ПК-10 – готовностью использовать приемы защиты садовых культур при неблагоприятных метеорологических условиях	Знать: морфологические признаки рода, виды и сорта эфиромасличных и декоративных культур
	Уметь: распознавать по морфологическим признакам рода, виды и сорта эфиромасличных и декоративных культур
	Владеть: способами распознавания по морфологическим признакам рода, виды и сорта эфиромасличных и декоративных культур



3. Объем дисциплины и виды учебной работы

Общая трудоёмкость дисциплины составляет 2 зачетных единиц.

Вид учебной работы	Всего часов очное	Очная форма обучения		Всего часов заочное	Заочная форма обучения	
		3 курс			4 курс	
		5			7	
Контактная работа* (всего)	20,25	20,25		11,25	11,25	
В том числе:						
Лекции	-	-		4	4	
Лабораторные работы (ЛР)	16	16		6	6	
Групповые консультации	4	4		1	1	
Промежуточная аттестация (зачет, экзамен)	0,25	0,25		0,25	0,25	
Самостоятельная работа (всего)	51,75	51,75		60,75	60,75	
<i>Общая трудоёмкость, час</i>	<i>72</i>	<i>72</i>		<i>72</i>	<i>72</i>	
<i>зач.ед.</i>	<i>2</i>	<i>2</i>		<i>2</i>	<i>2</i>	
Вид промежуточной аттестации	зачет	зачет		зачет	зачет	

4. Содержание дисциплины

Общие сведения о декоративных растениях, их биологические свойства и отношения к внешней среде. Биотические и антропогенные факторы. Понятие о цвете, значение цвета при составлении композиций

4.1. Модули (разделы) дисциплины и виды занятий

4.1.1. Очная форма обучения

№ п.п	Наименование раздела дисциплины	Лаб. зан.	СРС	Всего часов
1.	Общие вопросы флористики	8	20	28
2.	Цветоведение и композиция	8	31,75	39,75
	Групповые консультации			4
	Промежуточная аттестация (зачет, экзамен)			0,25
	Итого	16	51,75	72

4.1.2. Заочная форма обучения

№ п.п	Наименование модуля (раздела) дисциплины	Лекции	Лаб. зан.	СРС	Всего часов
1.	Общие вопросы флористики	2	2	24	28
2.	Цветоведение и композиция	2	4	33,75	39,75
	Групповые консультации				1
				3	3
	Промежуточная аттестация (зачет, экзамен)				0,25
	Итого	4	6	60,75	72

**4.2. Содержание модулей (разделов) дисциплины**

№ п.п	Наименование раздела	Содержание раздела	Трудоёмкость (час.)	Формируемые компетенции	Форма контроля
1.	Общие вопросы флористики	История флористики. Стили Флористики. Инструменты и приспособления	28	ОПК-7 ПК-10	Опрос, групповые задачи
2.	Цветоведение и композиция	Понятие о цвете, значение цвета при составлении композиций. Общие принципы составления цветочных композиций	39,75	ОПК-7	Тестирование опрос

4.3. Детализация самостоятельной работы

№ п/п	№ модуля (раздела) дисциплины	Виды самостоятельной работы	Трудоемкость, часы	
			очная	заочная
1.	Общие вопросы флористики	Работа с литературой	20	24
2.	Цветоведение и композиция	Подготовка к контрольным тестам	31,75	33,75
3.		Подготовка к контрольным мероприятиям		3
		Всего часов	51,75	60,75

5. Перечень учебно-методического обеспечения для самостоятельной работы обучающихся

Учебно-методическое пособие по выполнению самостоятельной работы для студентов очной и заочной форм обучения по дисциплине «Флористика» направления 35.03.05 «Садоводство». Составитель: Валиуллина А.Р. старший преподаватель. – Екатеринбург, Уральский ГАУ, 2019, 10 с.

6. Фонд оценочных средств для проведения аттестации обучающихся по дисциплине

Оценочные средства для текущего контроля успеваемости, промежуточной аттестации по итогам освоения дисциплины (ФОС) приведены в приложении 1 к рабочей программе

Текущий контроль качества освоения отдельных тем и модулей дисциплины осуществляется на основе рейтинговой системы. Этот контроль проводится в течение семестра и качество усвоения материала (выполнения задания) оценивается в баллах, в соответствии с рейтинг-планом дисциплины.

Зачет проводится в конце 5 семестра и оценивается по системе: «зачтено», «не зачтено».

Измерительные средства по промежуточному контролю знаний студентов представлены в балльно-рейтинговой системе.



Рейтинговая система оценки зачета по дисциплине «Флористика»

Сумма баллов	Оценка	Характеристика
91-100	зачтено	глубокие и всесторонние знания дисциплины и умение творчески выполнять предложенные задания
74-90	зачтено	полные знания дисциплины и умение успешно выполнить предложенные задания
61-73	зачтено	знания дисциплины в объеме, достаточном для продолжения обучения, когда освоены основные понятия и закономерности, и умение в основном выполнить предложенные задания
0-60	не зачтено	значительные пробелы в знании дисциплины, когда не усвоены основные понятия и закономерности, неспособность выполнить предложенные задания

7. Перечень основной и дополнительной учебной литературы, необходимой для освоения дисциплины**а) основная литература**

1. Вьюгин, С.М. Цветоводство и питомниководство [Электронный ресурс] : учеб. пособие / С.М. Вьюгин, Г.В. Вьюгина. — Электрон. дан. — Санкт-Петербург : Лань, 2017. — 144 с. — Режим доступа: <https://e.lanbook.com/book/96851>

б) дополнительная литература

Шеметова И.С., Романова Е.С., Чернигова Е.Н., Графина Ю.А., Овчинникова Н.А. - ВЛИЯНИЕ ПИТАТЕЛЬНЫХ РАСТВОРОВ НА СОХРАНЕНИЕ ДЕКОРАТИВНОСТИ СРЕЗАННЫХ РАСТЕНИЙ //Вестник Иркутской государственной сельскохозяйственной академии. - 2015г.- №68 Ссылка на информационный ресурс: <https://e.lanbook.com/reader/journalArticle/216293/#1>

8. Перечень ресурсов информационно-телекоммуникационной сети «Интернет», необходимых для освоения дисциплины**а) Интернет-ресурсы, библиотеки:**

- электронные учебно-методические ресурсы (ЭУМР),
 - электронный каталог Web ИРБИС;
 - электронные библиотечные системы:
 - ЭБС «Лань» – Режим доступа: <http://e.lanbook.com>
 - ЭБС «Юрайт» - Режим доступа: <https://biblio-online.ru>;
 - ЭБС IPRbooks- Режим доступа: <http://www.iprbookshop.ru>
 - ЭБС «Руконт» – Режим доступа: <http://lib.rucont.ru>
- доступ к информационным ресурсам «eLIBRARY», «УИС РОССИЯ», «Polpred.com».

б) Справочная правовая система «Консультант Плюс».

в) Научная поисковая система – ScienceTechnology.

г) Официальный сайт ФГБУ «СПЕЦЦЕНТРУЧЕТ В АПК» Министерства сельского хозяйства Российской Федерации - <http://www.specagro.ru/#/>.

д) Система ЭИОС на платформе Moodle.

Обучающимся обеспечен доступ к современным профессиональным базам данных:



- базы данных ФГБНУ «Росинформагротех» <https://www.rosinformagrotech.ru/databases>
- базы данных Федерального агентства по техническому регулированию и метрологии «Росстандарт» <https://www.gost.ru/opendata>
- документографическая база данных ЦНСХБ АГРОС <http://www.cnsnb.ru/artefact3/ia/ia1.asp?lv=11&un=anonymous&p1=&em=c2R>
- международная информационная система по сельскому хозяйству и смежным с ним отраслям - AGRIS <http://agris.fao.org/agris-search/index.do>

9. Методические указания для обучающихся по освоению дисциплины

Учебным планом при изучении дисциплины предусмотрены лекции, лабораторные и практические занятия, а также самостоятельная работа обучающихся.

Практические занятия проводятся с целью закрепления и более тщательной проработки материала по основным разделам дисциплины. Лабораторные работы проводятся с целью получения профессиональных навыков и умений.

Чтобы получить необходимое представление о дисциплине и о процессе организации её изучения, целесообразно в первые дни занятий ознакомиться с рабочей программой дисциплины на платформе MOODLE или на сайте университета.

В процессе изучения дисциплины, обучающиеся должны составлять свой конспект лекций, а также ознакомиться с литературой, указанной в списке основной и дополнительной литературы.

Основные понятия и определения, используемые в курсе, можно эффективно закрепить, обратившись к тексту глоссария.

Проверить степень овладения дисциплиной помогут вопросы для самопроверки и самоконтроля (вопросы к зачету), ответы на которые позволят студенту систематизировать свои знания, а также тесты, выложенные на платформе MOODLE в фонде оценочных средств по дисциплине.

10. Перечень информационных технологий, используемых при осуществлении образовательного процесса по дисциплине, включая перечень программного обеспечения и информационных справочных систем

Для формирования компетенций у обучающихся в процессе изучения дисциплины применяются традиционные (пассивные) и инновационные (активные) технологии обучения в зависимости от учебных целей с учетом различного сочетания форм организации образовательной деятельности и методов ее активизации с приоритетом самостоятельной работы обучающихся.

Для успешного овладения дисциплиной используются информационные технологии обучения:

при чтении лекций и проведении лабораторно-практических занятий используются презентации лекционного материала в программе Microsoft Office (Power Point), видеоматериалы различных интернет-ресурсов, осуществляется выход на профессиональные сайты.

Программное обеспечение:

–Операционная система Microsoft Windows Professional 10 Singl Upgrade Academic OLP 1 License No Level: Лицензия №66734667 от 12.04.2016 г. (бессрочная).

–Пакет офисных приложений Microsoft Office 2016 Sngl Academic OLP License No Level: Лицензия 66734667 от 12.04.2016 (включает Word, Excel, PowerPoint) (бессрочная).

–Комплексная система антивирусной защиты Kaspersky Total Security для бизнеса Russian Edition.250-499 Node 2 yeas Education Renewal License Лицензия № 2434-200303-114629-153-1071 от 03.03.2020 г. срок до 14.03.2022 г.

**11. Материально-техническая база, необходимая для осуществления образовательного процесса по дисциплине.**

Наименование специализированных аудиторий	Перечень оборудования	Примечание
Лекционные занятия		
Учебная аудитория для занятий лекционного и семинарского типа, курсового проектирования, групповых и индивидуальных консультаций, текущего контроля и промежуточной аттестации – аудитория согласно расписанию.	Доска аудиторная, столы аудиторные, скамейки или стулья, используется переносное мультимедийное оборудование.	ОС Windows – Акт предоставления прав №Tr017610 от 07.04.2016 Лицензия Kaspersky Total Security для бизнеса Russian Edition Лицензионный сертификат 1AF2-160218-091916-703-155 до 2020 года.
лабораторные занятия		
Учебная аудитория для занятий лекционного и семинарского типа, курсового проектирования, групповых и индивидуальных консультаций, текущего контроля и промежуточной аттестации – аудитория согласно расписанию.	Доска аудиторная, столы аудиторные, скамейки или стулья, используется переносное мультимедийное оборудование.	Microsoft Win Home 10 RUS OLP NL Acdm Legalization get Genuine. Договор от 17.05.2018 (лицензия бессрочная); Microsoft Win PRO 10 RUS Upgrd OLP NL Acdm. Договор от 17.05.2018 (лицензия бессрочная); Kaspersky Total Security для бизнеса Edition. Договор от 01.03.2018 (до 13.03.2020)
Самостоятельная работа		
Читальный зал №5208	Оснащены компьютерами рабочих мест с выходом в интернет	Microsoft Win Home 10 RUS OLP NL Acdm Legalization get Genuine. Договор от 17.05.2018 (лицензия бессрочная); Microsoft Win PRO 10 RUS Upgrd OLP NL Acdm. Договор от 17.05.2018 (лицензия бессрочная); Kaspersky Total Security для бизнеса Edition. Договор от 01.03.2018 (до 13.03.2020) ГИС панорама АГРО от 01.09.2015

12. Особенности обучения студентов с различными нозологиями

Для инвалидов и лиц с ограниченными возможностями здоровья предъявляются особые требования к организации образовательного процесса и выбору методов и форм обучения при изучении данной дисциплины.



Для обучения студентов с нарушением слуха предусмотрены следующие методы обучения:

- объяснительно-иллюстративный метод (лекция, работа с литературой);
- репродуктивный (студенты получают знания в готовом виде);
- программированный или частично-поисковый (управление и контроль познавательной деятельности по схеме, образцу).

Для повышения эффективности занятия используются следующие средства обучения:

- учебная, справочная литература, работа с которой позволяет развивать речь, логику, умение обобщать и систематизировать информацию;
- словарь понятий, способствующих формированию и закреплению терминологии;
- структурно-логические схемы, таблицы и графики, концентрирующие и обобщающие информацию, опорные конспекты, активирующие различные виды памяти;
- раздаточный материал, позволяющий осуществить индивидуальный и дифференцированный подход, разнообразить приемы обучения и контроля;
- технические средства обучения.

Во время лекции используются следующие приемы:

- наглядность;
- использование различных форм речи: устной или письменной – в зависимости от навыков, которыми владеют студенты;
- разделение лекционного материала на небольшие логические блоки.

Учитывая специфику обучения слепых и слабовидящих студентов, соблюдаются следующие условия:

- дозирование учебных нагрузок;
- применение специальных форм и методов обучения, оригинальных учебников и наглядных пособий;

Во время проведения занятий происходит частое переключение внимания обучающихся с одного вида деятельности на другой. Также учитываются продолжительность непрерывной зрительной нагрузки для слабовидящих. Учет зрительной работы строго индивидуален.

Искусственная освещенность помещения, в которых занимаются студенты с пониженным зрением, оставляет от 500 до 1000 лк. На занятиях используются настольные лампы.

Формы работы со студентами с нарушениями опорно-двигательного аппарата следующие:

- лекции групповые (проблемная лекция, лекция-презентация, лекция-диалог, лекция с применением дистанционных технологий и привлечением возможностей интернета);
- индивидуальные беседы;
- мониторинг (опрос, анкетирование).

Конкретные виды и формы самостоятельной работы обучающихся лиц с ограниченными возможностями здоровья и инвалидов устанавливаются преподавателем самостоятельно. Выбор форм и видов самостоятельной работы обучающихся осуществляются с учетом их способностей, особенностей восприятия и готовности к освоению учебного материала. При необходимости обучающимся предоставляется дополнительное время для консультаций и выполнения заданий.

При обучении лиц с ограниченными возможностями здоровья с применением электронного обучения и дистанционных образовательных технологий предусматривают возможность приема-передачи информации в доступных для них формах.



ЛИСТ РЕГИСТРАЦИИ ДОПОЛНЕНИЙ И ИЗМЕНЕНИЙ
К РАБОЧЕЙ ПРОГРАММЕ УЧЕБНОЙ ДИСЦИПЛИНЫ
ФТД.В.02 «Флористика»
на 2020-2021 учебный год

1. Обновлен состав необходимого комплекта лицензионного программного обеспечения:

- операционная система Microsoft Windows Professional 10 Single Upgrade Academic OLP 1 License No Level: Лицензия №66734667 от 12.04.2016 г. (бессрочная).
- операционная система Microsoft WinHome 10 Russian Academic OLP License No Level Legalization Get Genuine: Лицензия №66734667 от 12.04.2016 г. (бессрочная).
- пакет офисных приложений Microsoft Office 2016 Single Academic OLP License No Level: Лицензия 66734667 от 12.04.2016 (включает Word, Excel, PowerPoint) (бессрочная).
- комплексная система антивирусной защиты Kaspersky Total Security для бизнеса Russian Edition.250-499 Node 2 years Education Renewal License Лицензия № 2434-200303-114629-153-1071 от 03.03.2020 г. срок до 14.03.2022 г.

Обновлен состав современных профессиональных баз данных и информационных справочных систем, к которым обеспечен доступ обучающимся:

а) Интернет-ресурсы, библиотеки:

- электронные учебно-методические ресурсы (ЭУМР),
- электронный каталог Web ИРБИС;
- электронные библиотечные системы:
- ЭБС «Лань» – Режим доступа: <https://e.lanbook.com/>
- ЭБС «Юрайт» - Режим доступа: <https://biblio-online.ru/>
- ЭБС IPRbooks- Режим доступа: <http://www.iprbookshop.ru/>
- ЭБС «Руконт» – Режим доступа: <http://lib.rucont.ru/>
- доступ к информационным ресурсам «eLIBRARY», «УИС РОССИЯ»,

«Polpred.com».

б) Справочная правовая система «Консультант Плюс».

в) Научная поисковая система – ScienceTechnology.

г) Официальный сайт ФГБУ «СПЕЦЦЕНТРУЧЕТ В АПК» Министерства сельского хозяйства Российской Федерации - <http://www.specagro.ru/#/>


д) Система ЭИОС на платформе Moodle.

Обучающимся обеспечен доступ к современным профессиональным базам данных:

- базы данных ФГБНУ «Росинформагротех» <https://www.rosinformagrotech.ru/databases/>
- базы данных Федерального агентства по техническому регулированию и метрологии «Росстандарт» <https://www.gost.ru/opendata/>
- документографическая база данных ЦНСХБ АГРОС <http://www.cnsxb.ru/artefact3/ia/ia1.asp?lv=11&un=anonymous&p1=&em=c2R/>
- международная информационная система по сельскому хозяйству и смежным с ним отраслям – AGRIS <http://agris.fao.org/agris-search/index.do/>
- базы данных официального сайта ФГБУ «СПЕЦЦЕНТРУЧЕТ В АПК» Министерства сельского хозяйства Российской Федерации - <http://www.specagro.ru/#/>

Изменения к рабочей программе учебной дисциплины согласованы на заседании учебно-методической комиссии факультета агротехнологий и землеустройства, протокол № 7 от 17.03.2020 г., утверждены на заседании ученого совета факультета агротехнологий и землеустройства, протокол № 8 от 26.03.2020г., утверждены ученым советом университета, протокол № 8 от 27.04.2020 г.

Руководитель образовательной программы

 М.Ю. Карпухин

**ЛИСТ РЕГИСТРАЦИИ ДОПОЛНЕНИЙ И ИЗМЕНЕНИЙ
К РАБОЧЕЙ ПРОГРАММЕ УЧЕБНОЙ ДИСЦИПЛИНЫ
ФТД.В.02 «Флористика»
на 2021-2022 учебный год**

Внести в рабочую программу следующие изменения и дополнения:
Включить в пункт 7.

Дополнительная литература:

- | |
|---|
| <p>1. Корягина, Н. В. Благоустройство и озеленение населенных мест : учебное пособие для вузов / Н. В. Корягина, А. Н. Поршакова. — Москва : Издательство Юрайт, 2021. — 164 с. — (Высшее образование). — ISBN 978-5-534-13528-2. — Текст : электронный // Образовательная платформа Юрайт [сайт]. — URL: https://urait.ru/bcode/476962</p> <p>2. Сокольская, О. Б. Ландшафтная архитектура. Интерьерное озеленение помещений и крыш : учебное пособие для вузов / О. Б. Сокольская. — 2-е изд., стер. — Санкт-Петербург : Лань, 2021. — 312 с. — ISBN 978-5-8114-8373-0. — Текст : электронный // Лань : электронно-библиотечная система. — URL: https://e.lanbook.com/book/175509</p> |
|---|

Изменения к рабочей программе учебной дисциплины согласованы на заседании учебно-методической комиссии факультета агротехнологий и землеустройства, протокол № 7 от 25.02.2021 г., утверждены на заседании ученого совета факультета агротехнологий и землеустройства, протокол № 7 от 24.03.2021 г., утверждены ученым советом университета, протокол № 6 от 25.03.2021 г.

Руководитель образовательной программы

 Э.Р. Батыршина

**ЛИСТ РЕГИСТРАЦИИ ДОПОЛНЕНИЙ И ИЗМЕНЕНИЙ
К РАБОЧЕЙ ПРОГРАММЕ УЧЕБНОЙ ДИСЦИПЛИНЫ
ФТД.02 «Флористика»
на 2022-2023 учебный год**

Внести в рабочую программу следующие изменения и дополнения:
Включить в пункт 7.

Дополнительная литература:

- | |
|--|
| <ol style="list-style-type: none">1. Васильева, В. А. Ландшафтный дизайн малого сада : учебное пособие для вузов / В. А. Васильева, А. И. Головня, Н. Н. Лазарев. — 2-е изд., перераб. и доп. — Москва : Издательство Юрайт, 2022. — 184 с. — (Высшее образование). — ISBN 978-5-534-05698-3. — Текст : электронный // Образовательная платформа Юрайт [сайт]. — URL: https://www.urait.ru/bcode/4930492. Корягина, Н. В. Благоустройство и озеленение населенных мест : учебное пособие для вузов / Н. В. Корягина, А. Н. Поршакова. — Москва : Издательство Юрайт, 2022. — 164 с. — (Высшее образование). — ISBN 978-5-534-13528-2. — Текст : электронный // Образовательная платформа Юрайт [сайт]. — URL: https://www.urait.ru/bcode/497393 |
|--|

Изменения к рабочей программе учебной дисциплины согласованы на заседании учебно-методической комиссии факультета агротехнологий и землеустройства, протокол № 5 от 27.01.2022 г., утверждены на заседании ученого совета факультета агротехнологий и землеустройства, протокол № 8 от 16.02.2022 г., утверждены ученым советом университета, протокол № 6 от 17.02.2022 г.

Руководитель образовательной программы



Э.Р. Батыршина



ФОНД ОЦЕНОЧНЫХ СРЕДСТВ

по учебной дисциплине

ФТД.02 Флористика

по направлению подготовки
35.03.05 «Садоводство»
профиль программы
Садоводство и ландшафтный дизайн

Екатеринбург, 2021 г.



1. ПЕРЕЧЕНЬ КОМПЕТЕНЦИЙ С УКАЗАНИЕМ ЭТАПОВ ИХ ФОРМИРОВАНИЯ В ПРОЦЕССЕ ОСВОЕНИЯ ОБРАЗОВАТЕЛЬНОЙ ПРОГРАММЫ

Индекс компетенции	Формулировка	Разделы дисциплины	
		1	2
ОПК-4	способен реализовывать современные технологии и обосновывать их применение в профессиональной деятельности	+	+



2. ОПИСАНИЕ ПОКАЗАТЕЛЕЙ И КРИТЕРИЕВ ОЦЕНИВАНИЯ КОМПЕТЕНЦИЙ НА РАЗЛИЧНЫХ ЭТАПАХ ИХ ФОРМИРОВАНИЯ, ОПИСАНИЕ ШКАЛ ОЦЕНИВАНИЯ

2.1. Текущий контроль

Индекс	Планируемые результаты	Раздел дисциплины	Содержание требования в разрезе разделов дисциплины	Технология формирования	Форма оценочного средства (контроля)	Пороговый уровень	Средний уровень	Повышенный уровень
--------	------------------------	-------------------	---	-------------------------	--------------------------------------	-------------------	-----------------	--------------------



ОПК-4	Знание 1 разновидности материалов, инструментов, приспособлений для изготовления флористической композиции; основные стили и виды флористических композиций; особенности создания праздничных и сезонных флористических композиций; основные стили и виды букетов; особенности создания и размещения флористических композиций в жилом и нежилом интерьере; ассортимент декоративных цветочных культурморфологические признаки цветочных культур; технологии выращивания цветочных культур.	1,2	История флористики. Стили Флористики. Инструменты и приспособления Понятие о цвете, значение цвета при составлении композиций. Общие принципы составления цветочных композиций	Лекция, лабораторные занятия, самостоятельная работа	Просмотр работ, опрос, тест	3.1, 3.2, 3.3
-------	--	-----	--	--	-----------------------------	---------------



<p>Уметь: подбирать и подготавливать материалы, инструменты, приспособления для создания флористической композиции в определённом стиле; обрабатывать растительные материалы для создания плоскостной флористической композиции, объёмной интерьерной композиции, каркасного букета; создавать различные флористические композиции; распознавать по морфологическим признакам виды цветочных культур; применять технологии выращивания цветочных культур</p>	1,2	<p>История флористики. Стили Флористики. Инструменты и приспособления Понятие о цвете, значение цвета при составлении композиций. Общие принципы составления цветочных композиций</p>	<p>Лекция, лабораторные занятия, самостоятельная работа</p>	<p>Просмотр работ, опрос,</p>	3.1, 3.2, 3.3
--	-----	---	---	-------------------------------	---------------



	Владеть: навыками разработки флористических дизайн-проектов; методикой морфологического описания цветочных культур; технологией производства цветочных культур	1,2	История флористики. Стили Флористики. Инструменты и приспособления Понятие о цвете, значение цвета при составлении композиций. Общие принципы составления цветочных композиций	Лекция, лабораторные занятия, самостоятельная работа	тест	3.1, 3.2, 3.3
--	--	-----	--	--	------	---------------



2.2. Промежуточная аттестация зачет

Сумма баллов	Оценка	Характеристика
91-100	зачтено	глубокие и всесторонние знания дисциплины и умение творчески выполнять предложенные задания
74-90	зачтено	полные знания дисциплины и умение успешно выполнить предложенные задания
61-73	зачтено	знания дисциплины в объеме, достаточном для продолжения обучения, когда освоены основные понятия и закономерности, и умение в основном выполнить предложенные задания
0-60	не зачтено	значительные пробелы в знании дисциплины, когда не усвоены основные понятия и закономерности, неспособность выполнить предложенные задания

2.3. Критерии оценки текущей аттестации (тестов)

Отличительные признаки	Показатели оценки сформированности компетенций
Студент способен воспроизвести основные термины и понятия	Количество правильных ответов от 61 до 73 %
Студент устанавливает взаимосвязь, классифицирует, упорядочивает, интерпретирует, применяет законы	Количество правильных ответов от 74 до 90 %
Студент анализирует, оценивает, прогнозирует	Количество правильных ответов от 91 до 100 %

*Если студент не набирает 61%, то компетенция считается не сформированной.

2.4. Критерии оценки текущей аттестации (опроса)

Ступени уровней освоения компетенций	Отличительные признаки	Показатели оценки сформированности компетенций
Пороговый уровень	Студент способен воспроизвести основные термины и понятия	Количество правильных ответов от 61 до 73 %
Базовый уровень	Студент устанавливает взаимосвязь, классифицирует, упорядочивает, интерпретирует	Количество правильных ответов от 74 до 90 %
Повышенный уровень	Студент анализирует, оценивает, прогнозирует	Количество правильных ответов от 91 до 100 %

*Если студент не набирает 61%, что говорит о показателе ниже порогового уровня, то компетенция считается не сформированной.



3. ТИПОВЫЕ КОНТРОЛЬНЫЕ ЗАДАНИЯ ИЛИ ИНЫЕ МАТЕРИАЛЫ, НЕОБХОДИМЫЕ ДЛЯ ОЦЕНКИ ЗНАНИЙ, УМЕНИЙ, НАВЫКОВ И (ИЛИ) ОПЫТА ДЕЯТЕЛЬНОСТИ, ХАРАКТЕРИЗУЮЩИХ ЭТАПЫ ФОРМИРОВАНИЯ КОМПЕТЕНЦИЙ В ПРОЦЕССЕ ОСВОЕНИЯ ДИСЦИПЛИНЫ И КЛЮЧИ (ОТВЕТЫ) К КОНТРОЛЬНЫМ ЗАДАНИЯМ, МАТЕРИАЛАМ, НЕОБХОДИМЫМ ДЛЯ ОЦЕНКИ ЗНАНИЙ

3.1 Вопросы для устных опросов

1. Какие инструменты и материалы используются во флористике;
2. Основные стили флористики и область их применения;
3. Как наиболее удачно сочетать цвета при составлении букетов и композиций;
4. Основы составления букетов и композиций из растений;
5. История развития флористики в мире.

3.2 Тестовые задания

Вопрос 1. Украшение интерьера срезанными цветами.

- Бонсай
- Флористика
- Манжетка
- Бутоньерка

Вопрос 2. Какой инструмент не использует флорист.

- Секатор
- Кусачки
- Ножницы
- Отвертка

Вопрос 3. Как называется процесс составления букета, композиции?

- Творчество
- Стилистика
- Дизайн
- Аранжировка

Вопрос 4. Синтетическая масса для закрепления цветов в композиции, носит название



- Оазис
- Мох
- Пенопласт
- Пластилин

Вопрос 5. Предварительный рисунок на бумаге, который может быть схематическим или выполненным во всех деталях

- Чертёж
- Эскиз
- Схема
- Конструкция

3.3. Список работ к зачету

1. Цветовой круг
2. Цветовые фигуры
3. Эскизы флористических композиций на абстрактные темы
4. Практическая работа на основе одного из эскизов